






## KUR? KADA? KAIP?

### VIRTUALIOS PARODOS LANKYTOJO ATMINTINĖ

	<b>KADA?</b> 2020 m. lapkričio 20–21 d.	
	<b>KUR?</b> Virtualioje erdvėje <i>Microsoft TEAMS Live</i> aplinkoje. <ul style="list-style-type: none"><li>Rekomenduojame peržiūrėti techninę informaciją apie prisijungimą prie <i>Microsoft TEAMS Live</i> aplinkos (skaityti dokumento apačioje);</li><li>Rekomenduojame peržiūrėti techninę informaciją apie prisijungimą prie <i>Biletum</i> (skaityti dokumento apačioje).</li></ul>	
<b>Parodos organizatoriai:</b>		
 NACIONALINĖ ŠVIETIMO AGENTŪRA	 ŠVIETIMO, MOKSLO IR SPORTO MINISTERIJA	
<b>Švietimo bendruomenės atstovų pranešimų erdvė</b> ( <i>Microsoft TEAMS Live</i> aplinka)		<b>Verslo atstovų pranešimų erdvė</b> ( <i>Biletum</i> aplinka)
	<b>REGISTRACIJA</b> galima parodos interneto svetainėje <a href="http://www.parodamokykla.lt">www.parodamokykla.lt</a>  Parodos lankytojų registracija vykdoma iki <b>lapkričio 19 d.</b> , tačiau raginame registruotis jau dabar!	
<b>KODĖL VERTA registruotis jau dabar?</b> <ul style="list-style-type: none"><li>Gausite <b>svarbiausią informaciją</b> IKI ir PO parodos. Informacija bus siunčiama registracijos formoje nurodytu el. paštu;</li><li>pranešimų metu suteikiama galimybė užduoti <b>klausimus, dalyvauti diskusijose</b>;</li><li>turėsite galimybę po parodos <b>gauti individualią pažymą</b> dėl dalyvavimo parodos renginiuose/pranešimuose;</li><li>turėsite galimybę <b>dalyvauti parodos lankytojų loterijoje</b> ir laimėti rėmėjų įsteigtus prizus.</li></ul>		
<b>Registruotis raginami ir parodos organizatoriai, pranešėjai, laboratorijų organizatoriai.</b> Registruojantis paminėtiems atstovams, registracijos laukelyje (nr. 5. „Pareigos“) BŪTINA nurodyti tinkamą informaciją: organizatorius, pranešėjas, atradimų laboratorijos organizatorius. Užsiregistravus bus galimybė <b>dalyvauti parodos pranešėjų/laboratorijų organizatorių loterijoje</b> ir laimėti rėmėjų įsteigtus prizus.		
	<b>PROGRAMA</b> skelbiama parodos interneto svetainėje <a href="http://www.parodamokykla.lt">www.parodamokykla.lt</a>  <b>Verslo atstovų pranešimų erdvėje</b> programą sudarys <b>2 TRANSLIACIJOS KANALAI</b> : <ul style="list-style-type: none"><li>pirmasis parodos lankytojų kanalas;</li><li>antrasis parodos lankytojų kanalas;</li></ul> Transliacijų kanalus rasite <i>BILETUM</i> aplinkoje, o nuoroda į juos bus skelbiama parodos interneto svetainėje jau netrukus.	

Švietimo bendruomenės atstovų pranešimų erdvėje programą sudaro 4  
**TRANSLIACIJOS KANALAI:**

- žaliasis parodos lankytojų kanalas;
- mėlynasis parodos lankytojų kanalas;
- geltonasis parodos lankytojų kanalas;
- laboratorijų kanalas;

### Transliacijų kanalai

žaliasis


mėlynasis

geltonasis

laboratorijų

**Žaliasis kanalas** (anksčiau – Mobilioji studija) – tai kanalas, į kurį parodos organizatoriai kvietė registruotis švietimo ir edukologijos srityje besidarbuojančius asmenis, lankytojams siūlysiančius diskusijas, paskaitas ar kt., švietimo bendruomenei aktualius, pristatymus.

**Laboratorijų kanalas** (anksčiau - Atradimų laboratorijos) – tai veiklos, kuriomis siekiama įtraukti mokinius į aktyvią tiriamąją ir kūrybinę veiklą, atskleisti mokymosi tyrinėjant praktinio taikymo galimybių įvairovę, parodyti ryšį tarp įvairių mokomųjų dalykų, išmokti tyrinėti ir kurti drauge, padėti mokytojams rasti būdų, kaip organizuoti mokymąsi tyrinėjant dirbant nuotoliniu būdu.



#### ASMENINIS KALENDORIUS.

Bet kuriame kanale (**žaliasis**, **mėlynasis**, **geltonasis**, **laboratorijų**.) esantį pranešimą galima **įtraukti į savo kalendorių**. Tai galima atlikti spustelėjus prie pranešimo pavadinimo esančią kalendoriaus ikoną. Įtraukę pranešimus į savo kalendorių – nepraleisite norimo išgirsti pranešimo.



**TRANSLIACIJŲ LAIKAS.** Vienu metu, t. y. tuo pačiu laiku, vyks tiek transliacijų, kiek yra skirtingų kanalų. Todėl parodos lankytojui rekomenduojama atkreipti dėmesį į pranešimo laiką ir transliacijos kanalą. Visas tai lengviau planuoti Jums padės asmeninis kalendorius.



**PRANEŠIMŲ VIEŠINIMAS IKI PARODOS.** Iki parodos bus viešinama didžioji dalis parodos pranešimų: aprašomas jų turinys, pristatomi organizatoriai. Skelbiant informaciją, bus pristatomas lektorius, kurio nuotraukos spalva nurodys transliacijos kanalą. Tai žinoti svarbu parodos lankytojui, norinčiam stebėti pranešimą ir jį įtraukti į savo kalendorių.



**PARODOS MODERATORIAI** (savanoriai). Tai – tarpininkai tarp pranešėjo ir žiūrovo. Kiekvienas pranešimas turės moderatorių, stebintį lankytojų raštu užduodamus klausimus. Moderatorius juos pranešimo pabaigoje įgarsins pranešėjui.



**VAIZDO MEDŽIAGA.** Parodos organizatoriai kvietė mokyklas, klases, būrelius, mokytojus bei visas švietimo bendruomenės dalytis savo pozityvumo užtaisais ir atsidurti parodos epicentre. Gauti vaizdo įrašai bus transliuojami tiesioginių MOKYKLA 2020 transliacijų metu (pertraukų tarp pranešimų metu). Vaizdo įrašų laikai programoje nebus skelbiami.



**INDIVIDUALI PAŽYMA PO PARODOS.** Iš anksto užsiregistravę parodos lankytojai po parodos turės galimybę gauti individualią pažymą, nurodančią kokius pranešimus lankytojas stebėjo.



**LOTERIJOS NUGALĖTOJAS.** TIK iš anksto užsiregistravę parodos lankytojai turės galimybę dalyvauti loterijoje, kurioje burtų keliu išrinkti lankytojai laimės parodos rėmėjų įsteigtus prizus. Intrigai – prizai išmanūs!

**Kaip dalyvauti?**

- REGISTRUOTIS virtualioje parodoje [www.parodamokykla.lt](http://www.parodamokykla.lt);
- PASIDALINTI parodos loterijos įrašų, kuri rasite Nacionalinės švietimo agentūros (NŠA) „Facebook“ [paskyroje](#).

Su nugalėtojais parodos organizatoriai susisieks registracijos metu nurodytu el. pašto adresu, todėl labai svarbu, kad el. paštas būtų teisingas ir naudojamas.

### Žingsniai kaip sudalyvauti parodoje

1. Apsilankykite parodos interneto svetainėje [www.parodamokykla.lt](http://www.parodamokykla.lt);
2. Užsiregistruokite;
3. Gaukite svarbiausią informaciją IKI ir PO parodos;
4. Programoje norimą pranešimą, transliuojamą **švietimo bendruomenės pranešimų erdvėje**, įtraukite į asmeninį kalendorių;
5. Apsilankykite **verslo atstovų pranešimų erdvėje**, kurioje susipažinsite su naujausiomis mokymo(si) priemonėmis, užmegsite kontaktus galimoms bendroms švietimo veikloms ir išgirsite apie verslo atstovų mokykloms siūlomus naujausius mokymo metodus;
6. Lapkričio 20–21 d. susitikime elektroninėje erdvėje ir visi kartu parodą padarykime lankomiausia švietimo paroda 2020 m.!

**Parodos pranešimus galima stebėti ir neregistruotiems lankytojams**, tačiau taip prarandama galimybė asmeniškai gauti informaciją iki ir po parodos, pranešimų metu dalyvauti diskusijoje ir teikti klausimus, dalyvauti loterijoje, o po parodos gauti asmeninę pažymą.

Dalyvavimas parodoje – **NEMOKAMAS!**



Visą informaciją apie parodą galima rasti parodos interneto svetainėje <https://www.parodamokykla.lt/>.

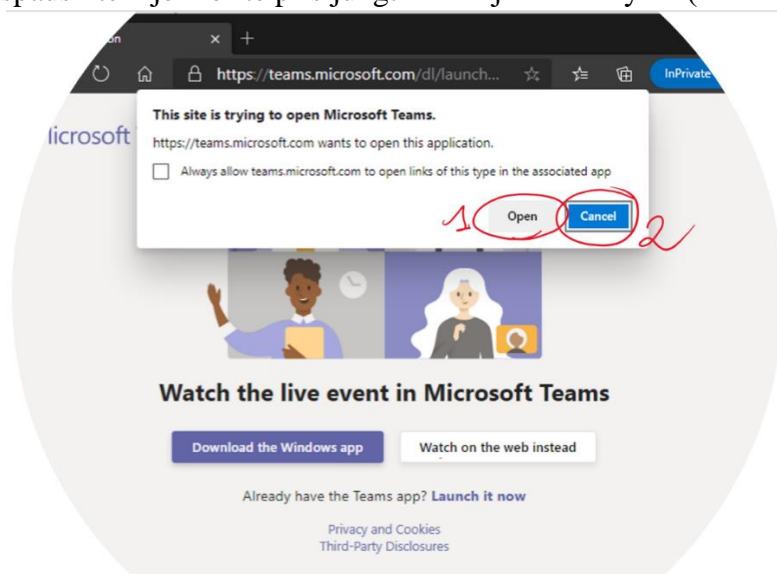
Kilus klausimams rašykite el. paštu [paroda@nsa.smm.lt](mailto:paroda@nsa.smm.lt).

# TECHNINĖ INFORMACIJA APIE DALYVAVIMĄ VIRTUALIOJE PARODOJE



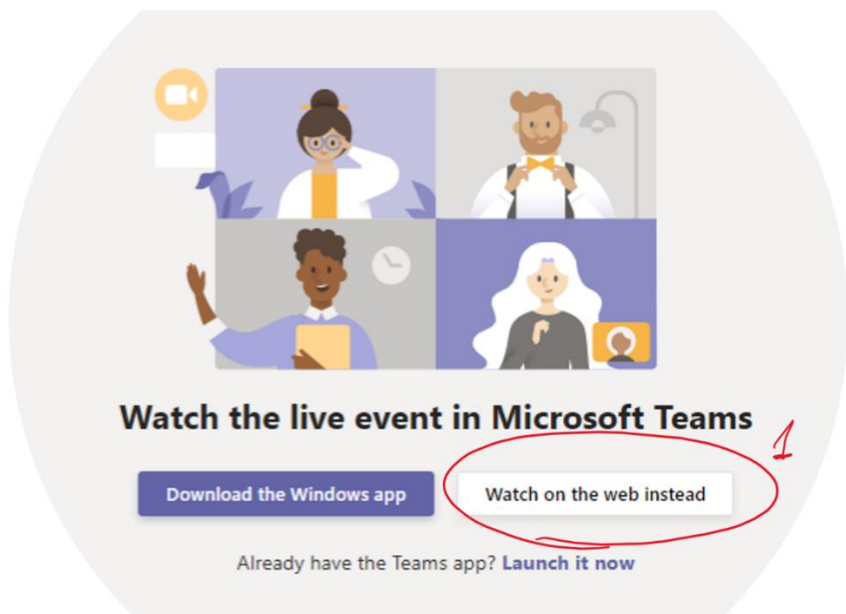
## Microsoft TEAMS Live aplinka

1. Paroda organizuojama išnaudojant **Microsoft Teams** tiesioginių renginių funkciją
2. Jei turite Microsoft Teams programą telefone - parodą galite stebėti ir Telefone!
3. Jei dar neturite Microsoft Teams - rekomenduotina ją atsisiūti ir turėti savo įrenginyje.
4. Prisijungimas prie transliacijos:
  - a. Paspaudus bet kurio tiesioginės transliacijos kanalo nuorodą Jums bus pasiūlyta atsidaryti Microsoft Teams programą Jūsų kompiuteryje. Spauskite 1 jei norite naudoti aplikaciją kompiuteryje ir spauskite 2 jei norite prisijungti naudojantis naršykle (žiūrėti pav. Nr.1)



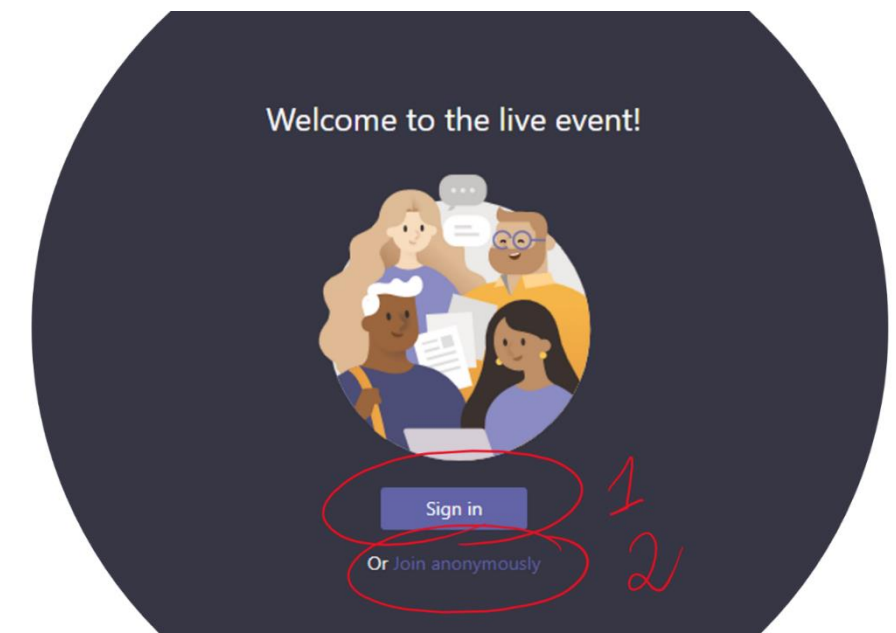
(pav. Nr. 1)

- b. Jei neturite Microsoft Teams aplikacijos rekomenduojame pasirinkti žiūrėti per interneto naršyklę (anlg. „Watch on the web instead“) (žiūrėti pav. Nr.2)



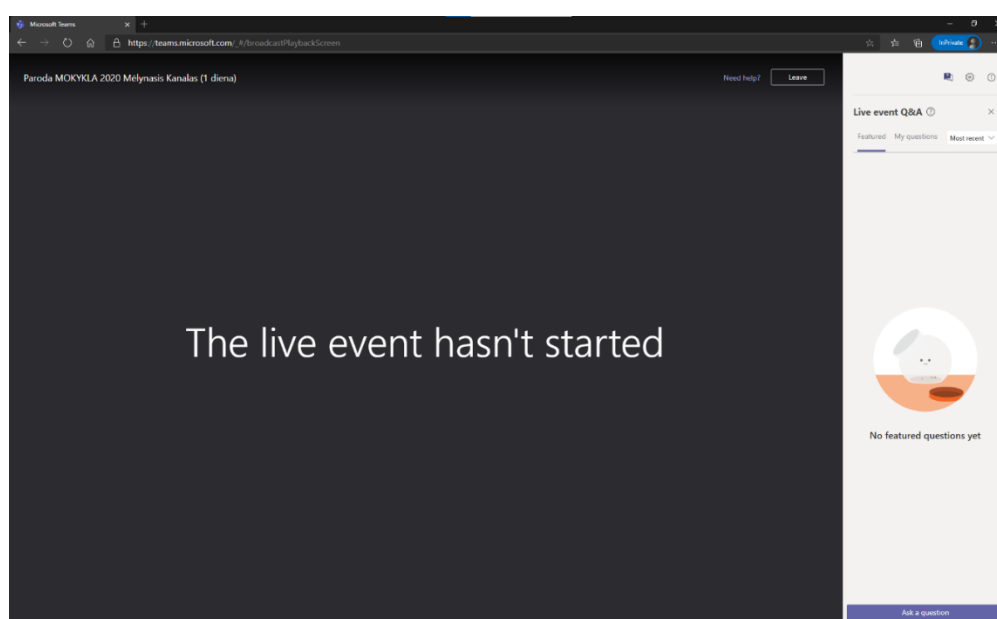
(pav. Nr. 2)

- c. Jei nesate prisijungę prie Microsoft Teams programoje Jūsų sekančiame žingsnyje paprašys tai padaryti (1). Prisijungimams galite naudoti <https://www.emokykla.lt/> prisijungimo duomenis, arba kitus savo prisijungimo duomenis jei tokius turite. Jei neturite registracijos Microsoft Teams galite prisijungti ir anoniminiu būdu (2). INFORMUOJAME – kad prisijungus anoniminiu būdu po parodos negalėsite turėti individualios lankytojo pažymos, apie dalyvavimą parodoje. Todėl norint individualios pažymos svarbu prisijungti arba užsiregistruoti elektroniniu paštu, kuriuo registravotės į parodą. (žiūrėti pav. Nr. 3)



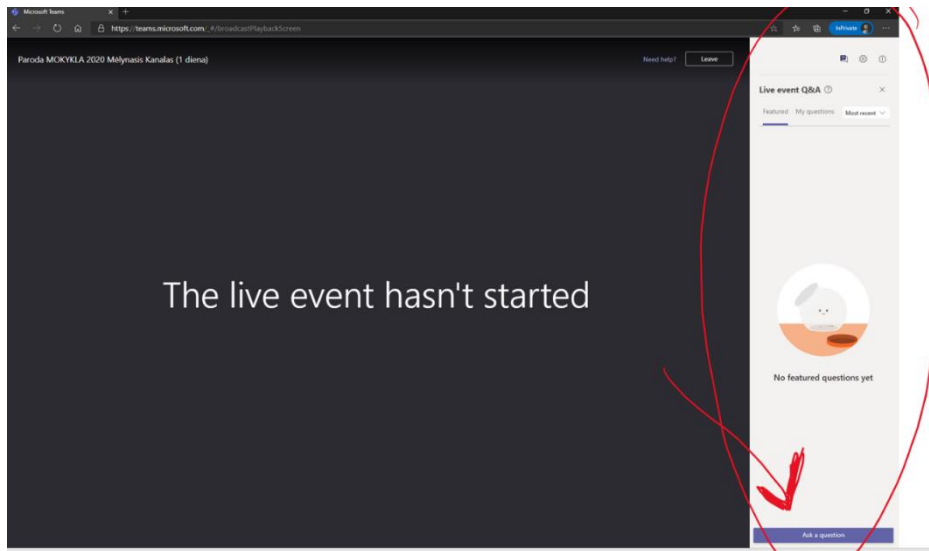
(pav. Nr. 3)

- d. Sėkmingai prisijungus galėsite stebėti pasirinktą transliacijos kanalą gyvai. Galite išmėginti prisijungimo žingsnius jau dabar ir spausti ant bet kurios nuorodos esančios prie pranešimo informacijos. Sėkmingai prisijungus turėtumėte matyti langą, kuriame viršuje matysis kanalo pavadinimas ir juodame ekrane tekstas „The Live event hasn't started” (Gyvas renginys dar neprasidėjo) (žiūrėti pav. Nr. 4). Jei tai matote – sveikiname sėkmingai prisijungus, Jums liko tik sulaukti parodos dienos ir mėgautis didžiausia nuotoline švietimo paroda!



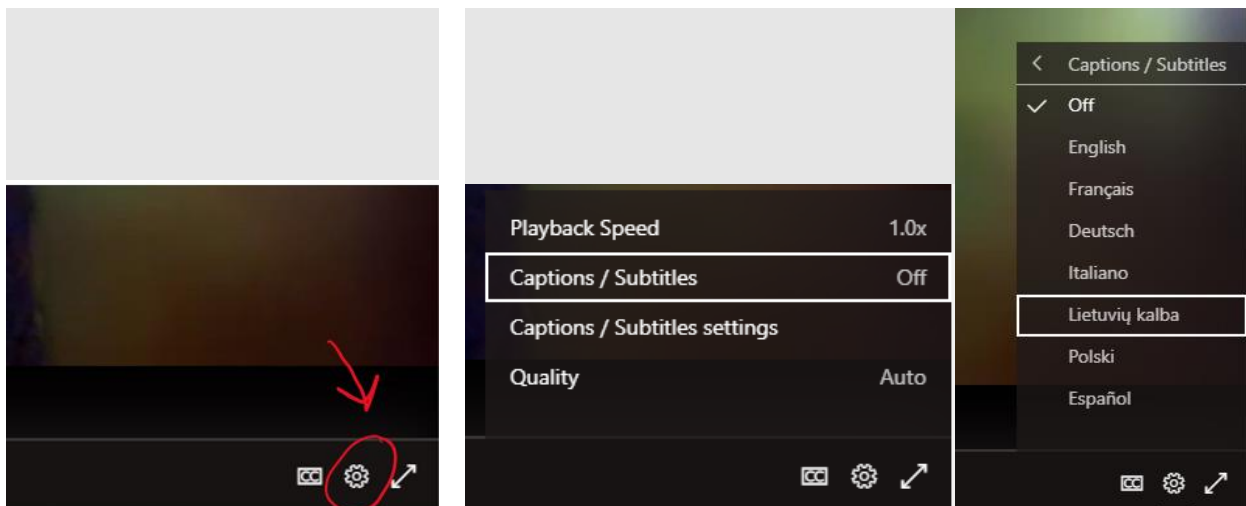
(pav. Nr. 4)

2. Parodos metu turėsite galimybę užduoti klausimus pranešimų dalyviams, kuriuos įgarsins kiekvieno kanalo moderatorius. Tai galite daryti dešinėje ekrano pusėje esančiame lauke (žiūrėti pav. Nr. 5)



(pav. Nr. 5)

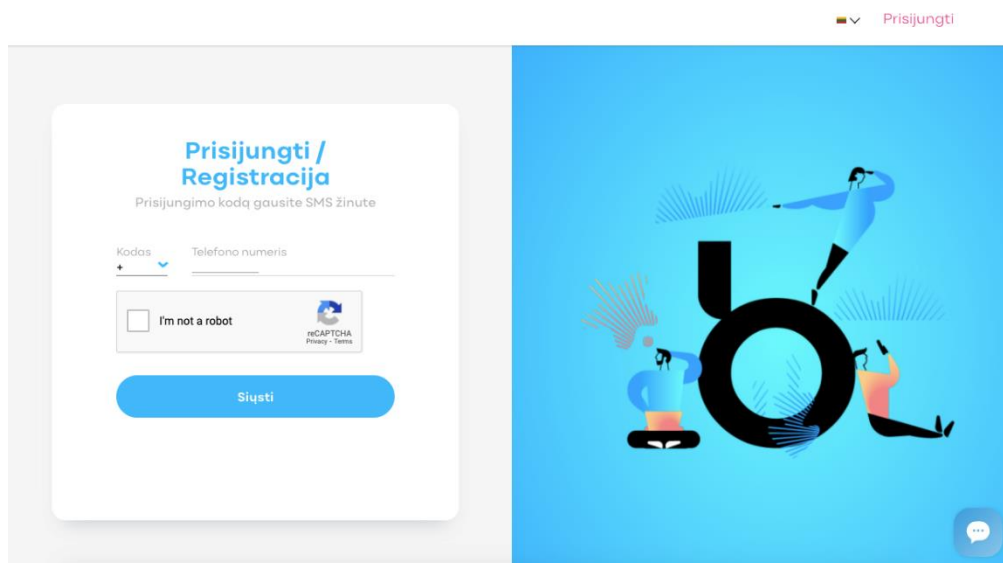
3. Parodos metu anglų kalba skaitomų pranešimų metu turėsite galimybę įsijungti Lietuviškus titrus generuojamus realiu metu dirbtinio intelekto. Tai padaryti galėsite atlikę šiuos kelis veiksmus. Ekranu apačioje dešinėje pusėje pamatysite keletą funkcinių mygtukų, Jums reikėtų spustelėti smagračio simbolį ir atsidariusiame meniu pasirinkti (captions/Subtitles) pasirinkimą. Ir atsidariusiame meniu pasirinkti Lietuvių kalbą (žiūrėti pav. Nr. 6) .



(pav. Nr. 6)

## TECHINĖ INFORMACIJA APIE DALYVAVIMĄ VIRTUALIOJE PARODOJE

**BILETUM** aplinka <https://mokykla.biletum.com>



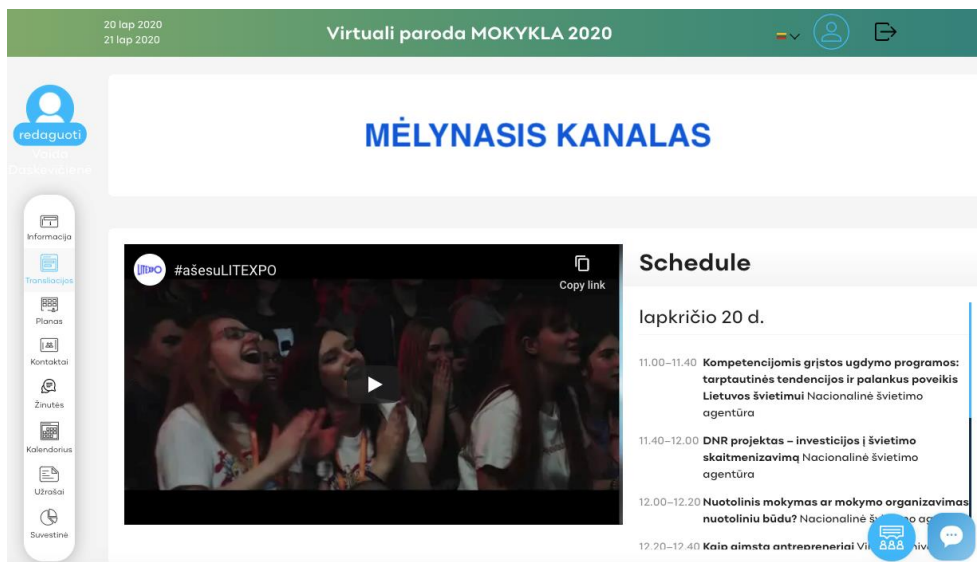
Prisijungiama su mobiliojo telefono numeriu.



Patenkama į parodos pagrindinį langą. Ekranu kairėje pusėje matysite valdymo skydą ir pasirinksite dominančią funkciją:

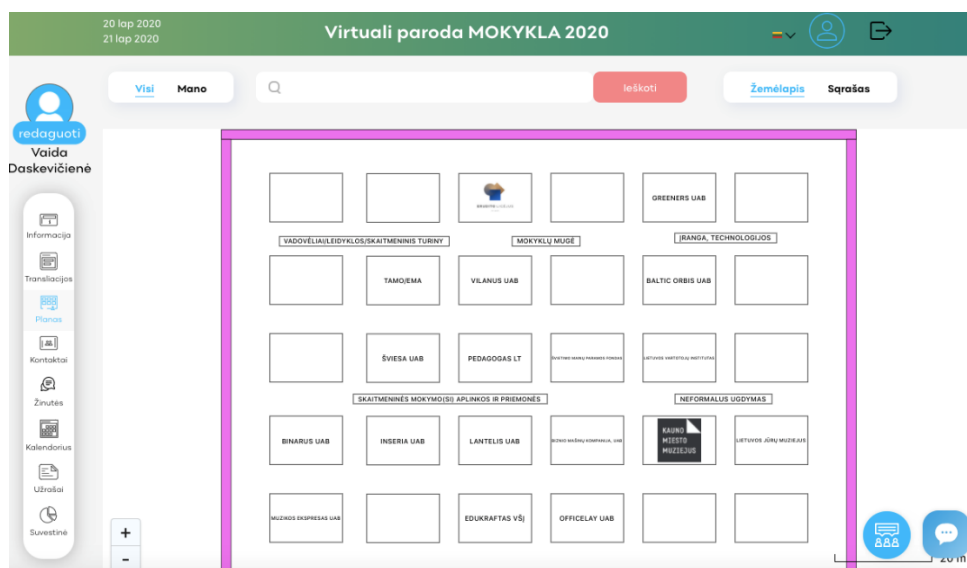
## TRANSLIACIJOS

Platformoje galite stebėti visas parodos metu vykstančias transliacijas ir renginių programą.



## PLANAS

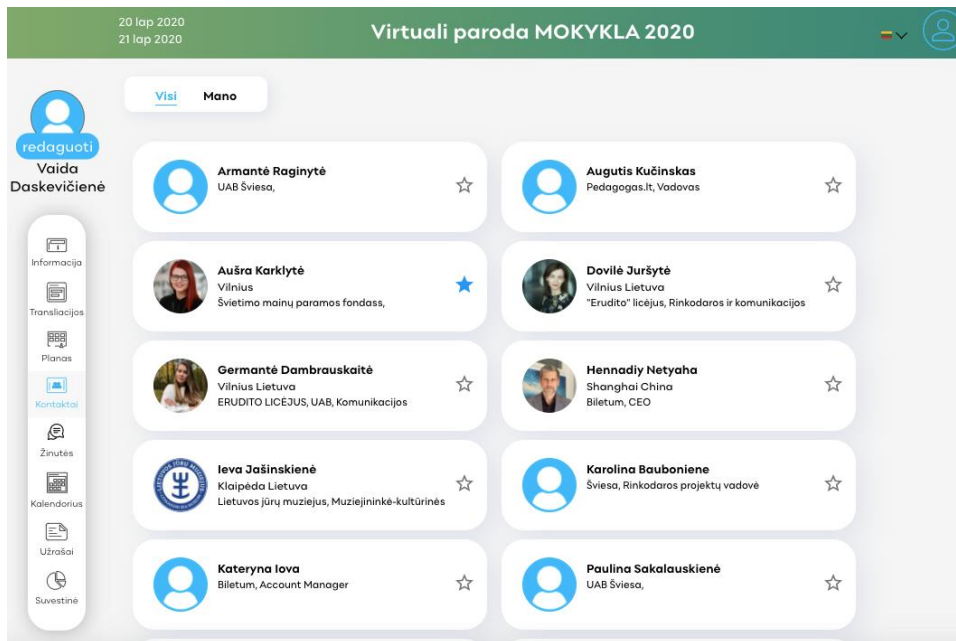
Matyti dalyvaujančias švietimo įstaigas ir įmones galima per virtualų žemėlapią arba sąrašą. Paspaudus ant pageidaujamo plotelio/įmonės, pateksite į konkretų profilį.



## KONTAKTAI

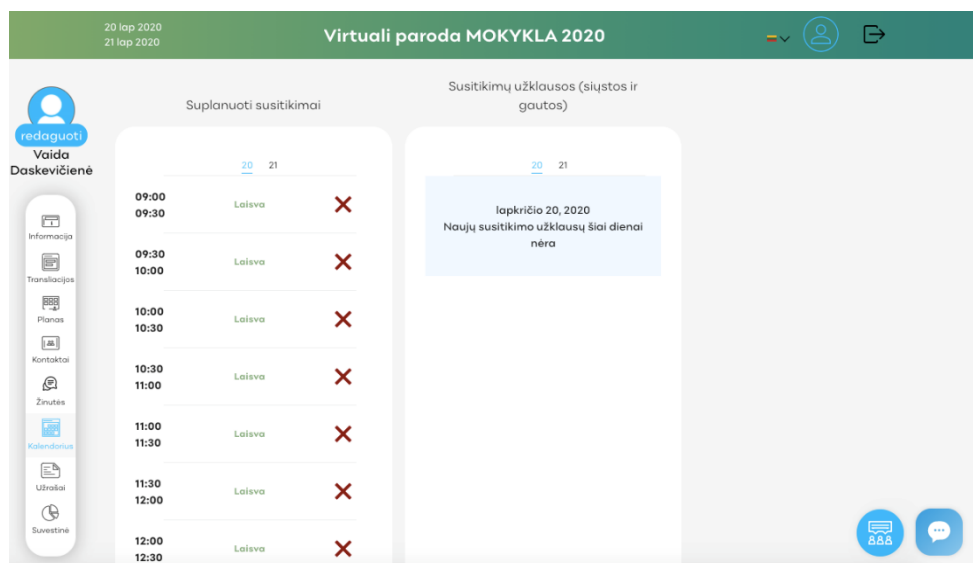
Kontaktų skiltyje rasite visų dalyvaujančių įmonių atstovų, kurie dirba parodoje, kontaktus. Šioje skiltyje turite galimybę suplanuoti susitikimą ir vėliau bendrauti su tiesioginiu asmeniu.





## KALENDORIUS

Kalendoriaus funkcijoje galėsite moderuoti savo susitikimų laiką, priimti/išsiųsti kvietimus susitikimams.



## ŽINUTĖS

Žinučių skiltyje matysite gautas žinutes bei galėsite patys jas siųsti.

## SUVESTINĖ

Lankytojas turi galimybę matyti, kiek kontaktų užmezgė parodos metu, kiek siųsta/gauta žinučių, organizuota susitikimų.